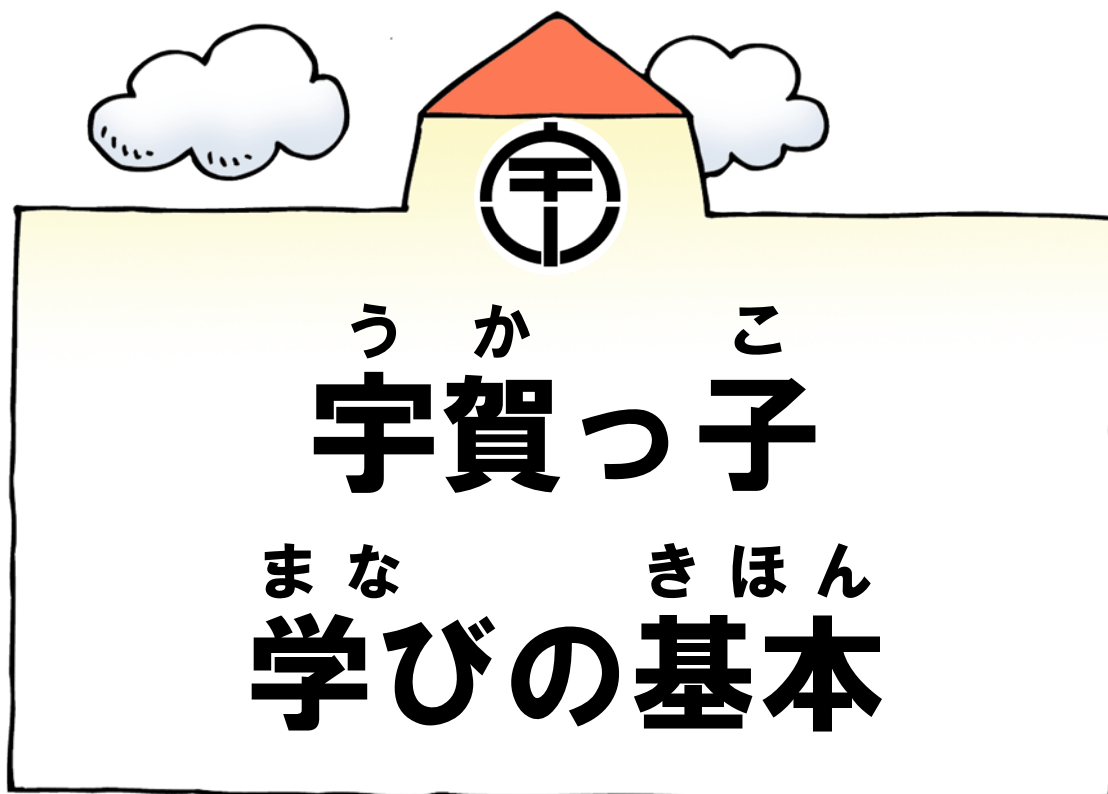


〈3・4・5・6年生用〉



ねん
年

くみ
組

ばん
番

なまえ
名前

※1年間、大切に保管しましょう。

もちもの きほん 持ち物の基本

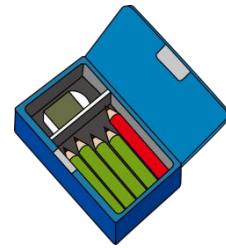
いえ じゅんび 家での準備

- ◇ 学校には、必要な物だけ持ってきます。
- ◇ 持ち物には、必ず名前を書きます。
- ◇ 連絡帳を見て、学習用具をそろえます。(前日に準備をします。)
- ◇ ノートが残り5ページになる前に、次のノートを準備します。



ふでばこ なか 筆箱の中・・・いつもきれいにしておこう。

- ◇ けずった鉛筆 5本 (2B、B、HB)
- ◇ けずった赤青鉛筆 (5・6年生はペンでもよい。)
- ◇ 消しゴム1個 (よく消えるもの)
- ◇ 黒ペン1本 (油性のもの)
- ◇ 定規 (10～15 cmくらい) 1本
- ◇ マーカーペン1・2本 (5・6年生のみ)



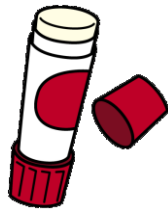
どうぐぶくろ なか 道具袋の中

7点セット

(3年生は6点セット)




はさみ



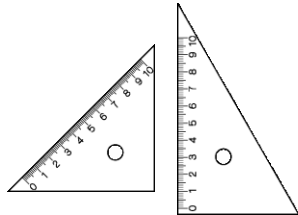
のり



いろえんぴつ
色鉛筆

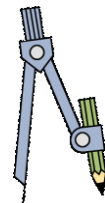


セロハンテープ



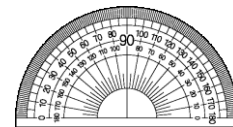
さんかくじょうぎ
三角定規

(3年生のと中から)



コンパス

(3年生のと中から)



ぶんどき
分度器

(4年生のと中から)

がくしゅうちゅう きほん

学習中の基本



本の読み方



- 本は立てて両手で持つ
- 立って読むときは、椅子を静かに後ろに下げて立つ
- 背筋を伸ばしてよい姿勢を保つ



手のあげ方



- ひじと指先をのばして、高くあげる
- 「はい」と返事をして、立って発表する



よい姿勢(立腰)

- 椅子に正しい姿勢ですわる
- ① 椅子に深くすわって
- ② 背筋をまっすぐに伸ばし
- ③ あごを軽くひいて
- ④ 目と机の間は30cm あける

だいじん
よくでもした



授業の始まりと終わり

- 授業が終わったら、次の時間の教科書やノートを机の上^{うえ}にそろえて出す
- 時計を見て行動し、学習が始まるように準備して席に着く
- 授業の始まりと終わりのあいさつをきちんとする



か て い が く し ゅ う き ほ ん
家庭学習の基本



いえ かえ
家に帰ったら

- ① かばんをあけて、中の物を出す
- ② 連絡帳を開く
- ③ わたすものを家の人と決めた場所に置く
(わたすものをすぐに家の人に渡す)
- ④ 持っていくものを確認する
- ⑤ 家庭学習をする(宿題・自主学習)
- ⑥ 日課をそろえる



かていがくしゅう やくそく
家庭学習の約束

- ◇ はじめに宿題をする
 - ◇ 「10分×学年+10分」以上の時間を目標に勉強を進める
 - ◇ 自主学習にも取り組む
- <自主学習の例>
- 音読 • 漢字ドリル • 計算ドリル • 読書
 - プrint (やまぐち学習支援プログラムなどを利用する)
 - 今日の学習を復習
 - 次の学習を予習
 - 自分が持っている問題集など
- ◇ 自分が決めた時間をいつも同じ場所で勉強する
 - ◇ 集中して取り組む

